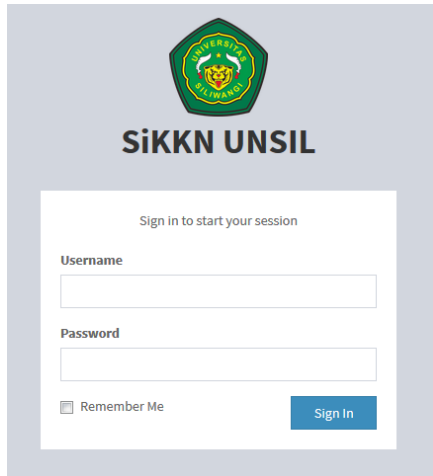




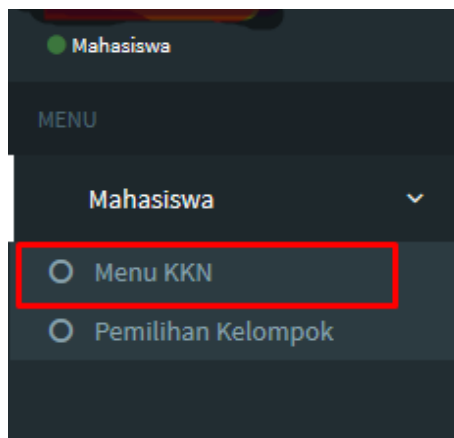
# Sistem Informasi Kuliah Kerja Nyata

# LANGKAH-LANGKAH DAFTAR KULIAH KERJA NYATA (KKN) ONLINE LEMBAGA PENELITIAN DAN PENGABDIAN KEPADA MASYARAKAT UNIVERSITAS SILIWANGI

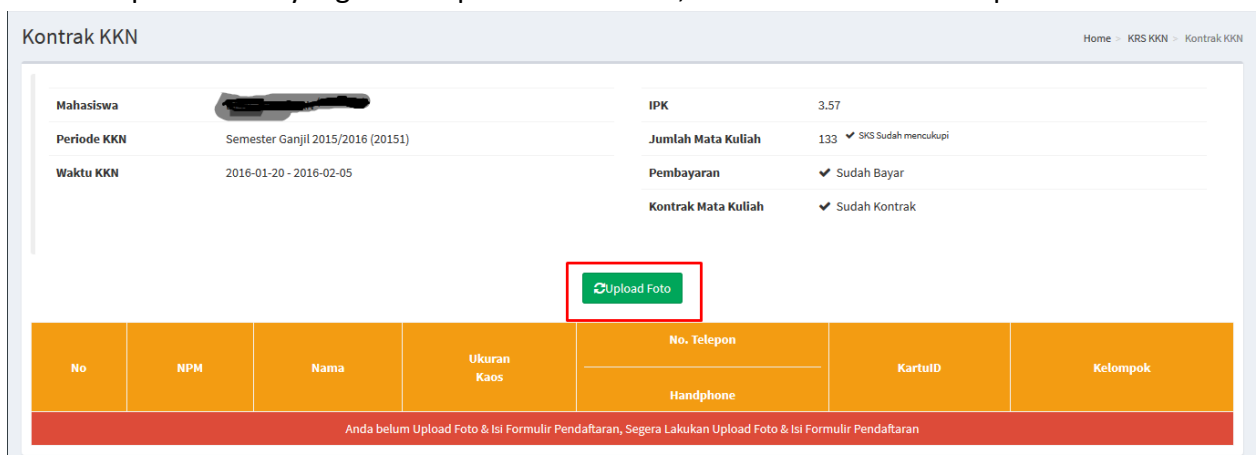
1. Login ke situs [sikkn.unsil.ac.id](http://sikkn.unsil.ac.id) dengan username & password sesuai SIMAK



2. Setelah berhasil login, mahasiswa memilih menu “Menu Mahasiswa” di sebelah kiri halaman :



3. Akan tampil halaman yang menampilkan data siswa, silahkan klik tombol “Upload Foto”

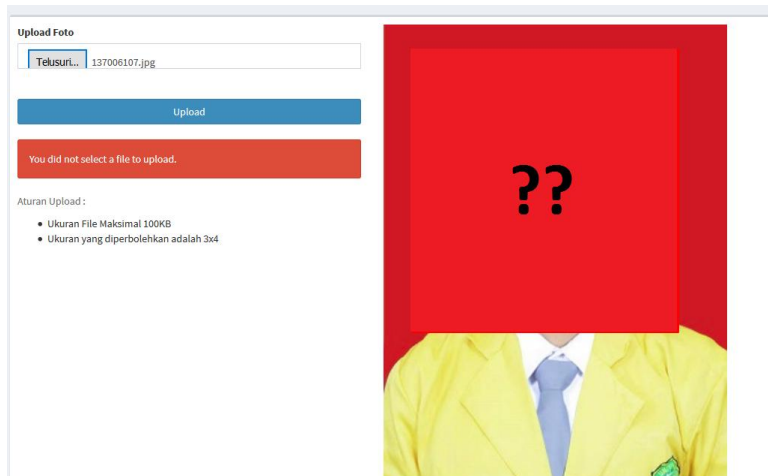


Mahasiswa	[REDACTED]	IPK	3.57
Periode KKN	Semester Ganjil 2015/2016 (20151)	Jumlah Mata Kuliah	133 ✓ SKS Sudah mencukupi
Waktu KKN	2016-01-20 - 2016-02-05	Pembayaran	✓ Sudah Bayar
		Kontrak Mata Kuliah	✓ Sudah Kontrak

No	NPM	Nama	Ukuran Kaos	No. Telepon	Handphone	KartulID	Kelompok
----	-----	------	-------------	-------------	-----------	----------	----------

Anda belum Upload Foto & Isi Formulir Pendaftaran, Segera Lakukan Upload Foto & Isi Formulir Pendaftaran

4. Pilih foto yang sesuai dengan mengklik tombol "Browse". Setelah itu klik tombol "upload"



5. Kemudian klik tombol edit formulir untuk mengubah data-data mahasiswa

No	NPM	Nama	Ukuran Kaos	No. Telepon Handphone	KartuID	Kelompok
1	137006107 <a href="#">Edit</a>	[Redacted]	[Redacted]	081223012671	<a href="#">Cetak</a>	<a href="#">Lihat</a>

6. Isi formulir data-data mahasiswa yang mempunyai tanda bintang wajib diisi.

a. Identitas Diri

**Identitas Pribadi**

Nama Lengkap : [Redacted]

NIM / NPM : [Redacted]

Fakultas : [Redacted]

Jurusan / Program Studi : [Redacted] 7006

SKS Lulus : [Redacted]

Tempat Lahir \* : [Redacted]

Tanggal Lahir \* : [Redacted]

Agama \* : [Redacted]

Status Marital \* : [Redacted]

Jenis Kelamin \* : [Redacted]

Pekerjaan : [Redacted]

Nama Instansi : [Redacted]

Alamat Instansi :

Tempat Tinggal Asal \* :

Alamat Lengkap Sekarang \* :

Alamat dalam situasi darurat/kos :

No. Telepon :

No. Handphone \* :

Pin BB / YM :

 / 

E-mail :

Ukuran Kaos \* :

b. Data Orang Tua/Wali

Identitas Orang Tua / Wali

Nama Ayah \* :

Pekerjaan Ayah \* :

Nama Ibu \* :

Pekerjaan Ibu \* :

Alamat Lengkap :

c. Kemudian Klik Simpan

7. Untuk mencetak kartu, klik tombol "Cetak"

KartuID

8. Untuk memilih kelompok, klik tombol Lihat, (Waktu pemilihan kelompok akan ditentukan kemudian )

Kelompok

9. Pada saat memilih kelompok, klik simbol manusia yang kotaknya berwarna abu, kemudian klik Ya yang ada di muncul sebelah kanan halaman.

1	2	3	4	5	6	7	8	9	10	11	12	13	14	15
👤 2151	👤 1002	👤 1002	👤 1002	👤 1002	👤 1002	👤 1002	👤 1002	👤 1002	👤 1002	👤 1002	👤 1002	👤 1002	👤 1002	👤 1002
👤 2165	👤 2151	👤 2151	👤 2151	👤 2151	👤 2151	👤 2151	👤 2151	👤 2151	👤 2151	👤 2151	👤 2151	👤 2151	👤 2151	👤 2151
👤 3401	👤 2165	👤 2165	👤 2165	👤 2165	👤 2165	👤 2165	👤 2165	👤 2165	👤 2165	👤 2165	👤 2165	👤 2165	👤 2165	👤 2165
👤 3402	👤 3401	👤 3401	👤 3401	👤 3401	👤 3401	👤 3401	👤 3402	👤 3402	👤 3402	👤 3402	👤 3402	👤 3402	👤 3402	👤 3402
👤 3402	👤 3402	👤 3402	👤 3402	👤 3402	👤 3402	👤 3402	👤 3402	👤 3402	👤 3402	👤 3402	👤 3402	👤 3402	👤 3402	👤 3402
👤 3403	👤 3402	👤 3402	👤 3402	👤 3402	👤 3402	👤 3402	👤 3402	👤 3402	👤 3402	👤 3402	👤 3403	👤 3403	👤 3403	👤 3403
👤 7006	👤 3403	👤 3403	👤 3403	👤 3403	👤 3403	👤 3403	👤 3403	👤 3403	👤 3403	👤 3403	👤 3507	👤 5009	👤 5009	👤 5009
👤 7006	👤 7006	👤 7006	👤 7006	👤 7006	👤 7006	👤 7006	👤 7006	👤 7006	👤 7006	👤 7006	👤 7006	👤 7006	👤 7006	👤 7006
👤 2121	👤 7006	👤 7006	👤 7006	👤 7006	👤 7006	👤 7006	👤 7006	👤 7006	👤 7006	👤 7011	👤 1002	👤 1002	👤 1002	👤 1002
👤 2122	👤 2121	👤 2121	👤 2121	👤 2121	👤 2121	👤 2121	👤 2121	👤 2121	👤 2121	👤 2121	👤 2121	👤 2121	👤 2121	👤 2121
👤 2151	👤 2122	👤 2122	👤 2122	👤 2122	👤 2122	👤 2122	👤 2122	👤 2122	👤 2122	👤 2122	👤 2122	👤 2122	👤 2122	👤 2122
👤 2151	👤 2151	👤 2151	👤 2151	👤 2151	👤 2151	👤 2151	👤 2151	👤 2151	👤 2151	👤 2151	👤 2151	👤 2151	👤 2151	👤 2151
👤 2154	👤 2151	👤 2151	👤 2151	👤 2151	👤 2151	👤 2151	👤 2151	👤 2151	👤 2151	👤 2151	👤 2151	👤 2151	👤 2151	👤 2151
👤 2165	👤 2154	👤 2154	👤 2154	👤 2154	👤 2154	👤 2165	👤 2165	👤 2165	👤 2165	👤 2165	👤 2165	👤 2165	👤 2165	👤 2165
👤 3401	👤 2165	👤 2165	👤 2165	👤 2165	👤 2165	👤 2165	👤 2165	👤 2165	👤 2165	👤 2165	👤 2165	👤 2165	👤 2165	👤 2165
👤 3402	👤 3401	👤 3401	👤 3401	👤 3401	👤 3401	👤 3401	👤 3401	👤 3401	👤 3401	👤 3401	👤 3401	👤 3401	👤 3401	👤 3401
👤 3402	👤 3402	👤 3402	👤 3402	👤 3402	👤 3402	👤 3402	👤 3402	👤 3402	👤 3402	👤 3402	👤 3402	👤 3402	👤 3402	👤 3402
👤 3403	👤 3402	👤 3402	👤 3402	👤 3402	👤 3402	👤 3402	👤 3402	👤 3402	👤 3402	👤 3402	👤 3402	👤 3402	👤 3402	👤 3402
👤 3403	👤 3403	👤 3403	👤 3403	👤 3403	👤 3403	👤 3403	👤 3403	👤 3403	👤 3403	👤 3403	👤 3403	👤 3403	👤 3403	👤 3403
👤 7006	👤 3403	👤 3403	👤 3403	👤 3403	👤 3403	👤 3403	👤 3403	👤 3403	👤 3403	👤 3403	👤 3403	👤 3403	👤 3403	👤 3403
	👤 7006	👤 7006	👤 7006	👤 7006	👤 7006	👤 7006	👤 7006	👤 7006	👤 7006	👤 7006				

Detail :  
Apakah anda akan memilih kelompok Desa : Hegarwal Bantarkalong?  
Hati-hati dalam memilih kelompok, karena anda dapat pindah kelompok setelah melakukan pemilihan.

Ya